



Υλοποίηση Κρατικού Προϋπολογισμού Έτος 2023

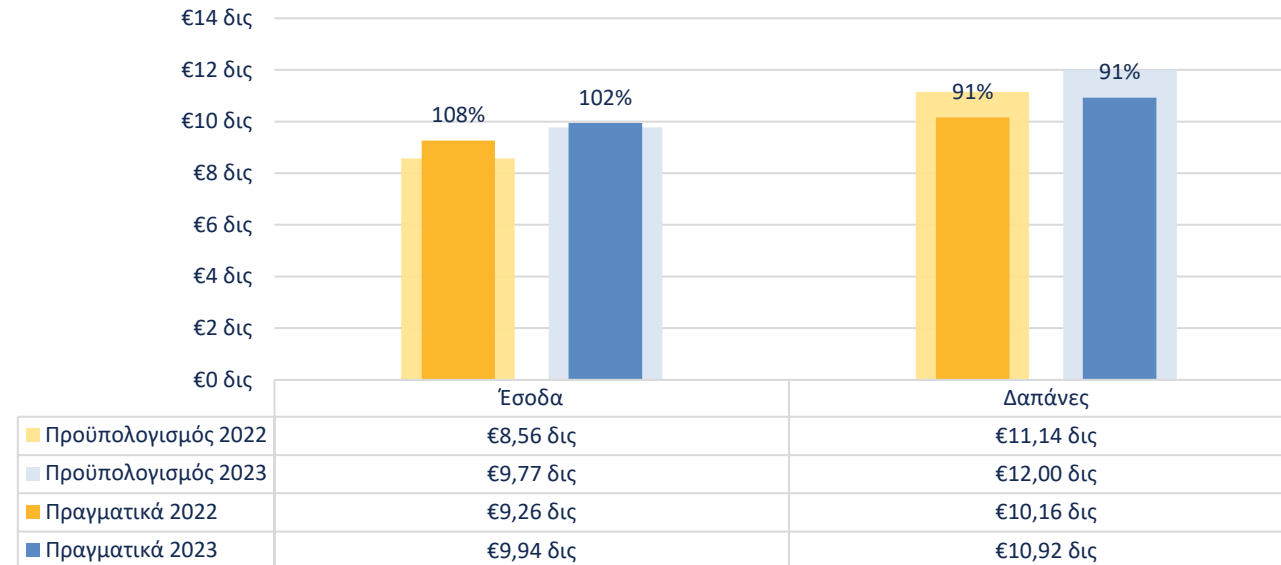
Διεύθυνση Χρηματοοικονομικής
Πληροφόρησης, Εγγυήσεων και Δανείων

Υλοποίηση Κρατικού Προϋπολογισμού Έτος 2023



Γενικό Λογιστήριο
της Δημοκρατίας

Πίνακας 1



Κρατικός Προϋπολογισμός

- Ο κρατικός προϋπολογισμός, ο οποίος ετοιμάζεται σε ταμειακή βάση, παρουσιάζει για το έτος 2023 αύξηση στα έσοδα κατά 14% (2023: €9,77 δις., 2022: €8,56 δις) και αύξηση στις δαπάνες της τάξεως του 8% (2023: €12 δις., 2022: €11,14 δις.).
- Η προϋπολογιζόμενη αύξηση στα έσοδα οφείλεται κυρίως σε άνοδο των άμεσων και έμμεσων φόρων κατά €0,96 δις και €0,53 δις, αντίστοιχα.
- Η προϋπολογιζόμενη αύξηση στις δαπάνες οφείλεται κυρίως στην αύξηση της μισθοδοσίας, συντάξεων και φιλοδωρημάτων κατά €0,24 δις.

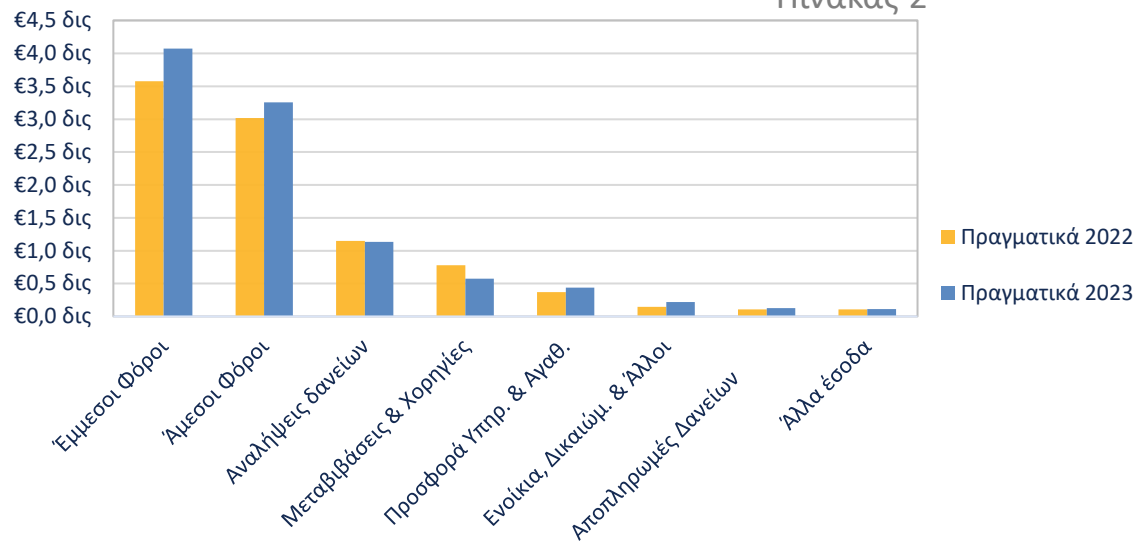
Υλοποίηση

- Στο τέλος του έτους 2023 τα συνολικά έσοδα ανήλθαν σε €9,94 δις, το οποίο αντιστοιχεί σε 102% του κρατικού προϋπολογισμού (2022: €9,26 δις, 108%) και οι πραγματικές δαπάνες ανήλθαν σε €10,92 δις, ποσό το οποίο αντιστοιχεί σε υλοποίηση ύψους 91% (2022: €10,16 δις, 91%).
- Η υλοποίηση του κρατικού προϋπολογισμού σε σχέση με τις δαπάνες βρίσκεται στα ίδια επίπεδα με το περσινό έτος (2023: 91%, 2022: 91%), ενώ παρουσιάζει μείωση σε σχέση με τα έσοδα (2023: 102%, 2022: 108%).



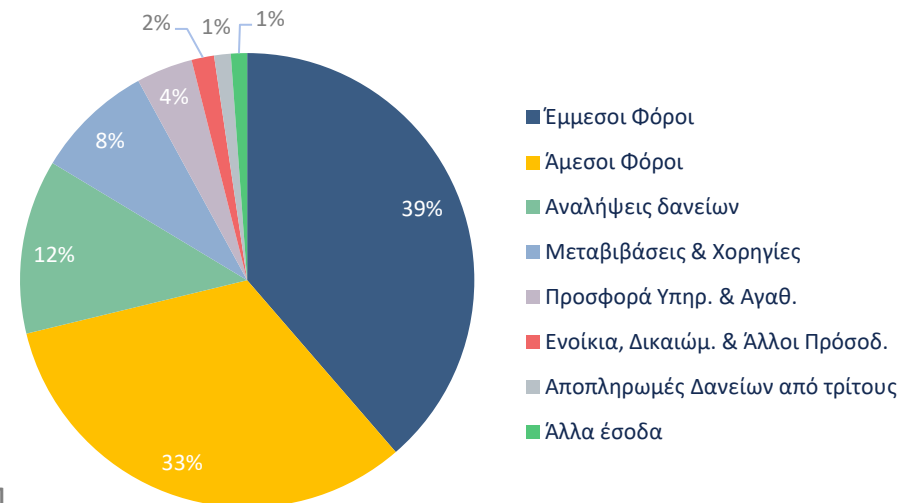
Έσοδα Κράτους – Έτος 2023

Πίνακας 2

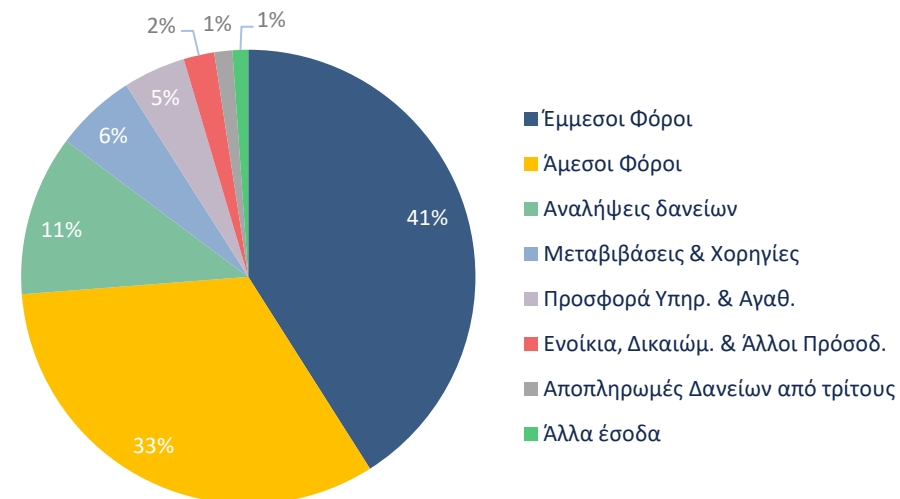


- Οι Έμμεσοι Φόροι αυξήθηκαν κατά €0,5 δισ (43%) σε σχέση με το 2022, κυρίως λόγω της αύξησης των εσόδων από το Φ.Π.Α. κατά €0,42 δισ (2023: €2,96 δισ, 2022: €2,54 δισ).
- Οι Άμεσοι Φόροι αυξήθηκαν κατά €0,24 δισ (8%) σε σχέση με το 2022, κυρίως λόγω του Φόρου Εισοδήματος Νομικών και Φυσικών Προσώπων (2023: €2,89 δισ, 2022: €2,61 δισ).
- Οι αναλήψεις δανείων για το έτος ανήλθαν στα €1,14 δισ (2022: €1,15 δισ), εκ των οποίων €0,99 δισ οφείλεται στην έκδοση Ευρωπαϊκών Μεσοπρόθεσμων Γραμμάτων ονομαστικής αξίας €1 δισ, €0,13 δισ προέκυψαν από δανεισμό από την Ευρωπαϊκή Τράπεζα Επενδύσεων, ενώ ποσό ύψους €0,03 δισ από την έκδοση ομολόγων φυσικών προσώπων.

Πίνακας 3
2022



Πίνακας 4
2023



Υλοποίηση Κρατικού Προϋπολογισμού Συνολικών δαπανών Έτος 2023 (I)



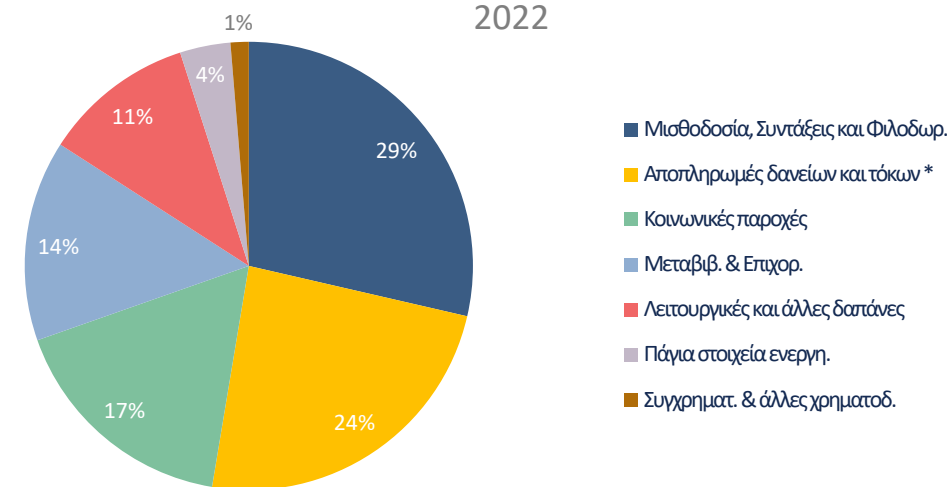
Γενικό Λογιστήριο
της Δημοκρατίας

Πίνακας 5

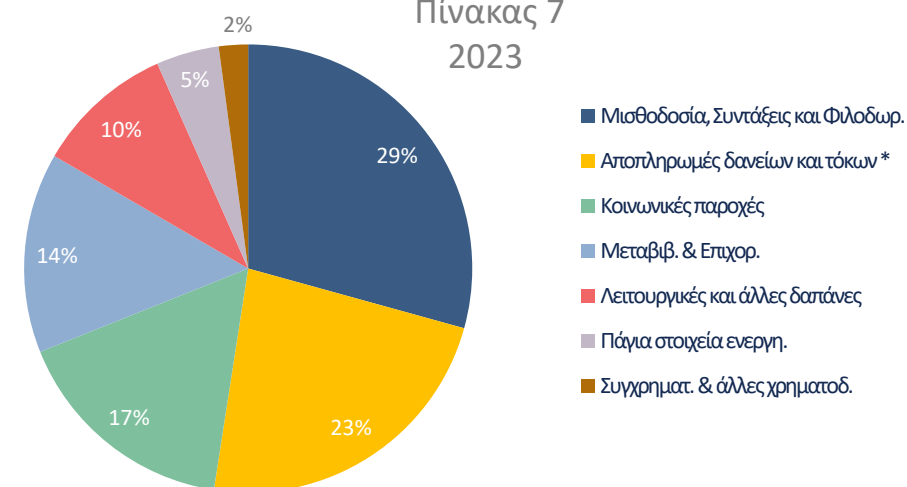


* Οι αποπληρωμές τόκων ανέρχονται στα €0,78 δις (2022: €0,48 δις).

Πίνακας 6
2022



Πίνακας 7
2023



Υλοποίηση Κρατικού Προϋπολογισμού Συνολικών δαπανών Έτος 2023 (II)



Γενικό Λογιστήριο
της Δημοκρατίας

Μισθοδοσία, συντάξεις, φιλοδωρήματα

- Η υλοποίηση στο τέλος του έτους δείχνει μια αύξηση ύψους 10% (€0,29 δις), από €2,91 δις το 2022 σε €3,20 δις το 2023.

Αποπληρωμή δανείων και τόκων

- Οι αποπληρωμές στο τέλος του έτους ανήλθαν στα €2,53 δις (2022: €2,44 δις), εκ των οποίων τα €1,1 δις (2022: €1,1 δις) αφορούν την αποπληρωμή δανείων εξωτερικού, τα €0,8 δις τόκους δανεισμού και επιβαρύνσεις (2022: €0,5 δις) και τα €0,63 δις (2022: €0,84 δις) την αποπληρωμή δανείων εσωτερικού. Οι αυξημένες εκροές σε σχέση με τους τόκους οφείλονται κυρίως στην πληρωμή των τόκων των επενδύσεων του Ταμείου Κοινωνικών Ασφαλίσεων (€0,38 δις), στη βάση της τριμερούς διευθέτησης μεταξύ Κεντρικής Τράπεζας, Υπουργείου Οικονομικών και των Υπηρεσιών Κοινωνικών Ασφαλίσεων.

Κοινωνικές Παροχές

- Οι δαπάνες σε κοινωνικές παροχές για το έτος ανήλθαν σε €1,8 δις (2022: €1,73 δις). Η αύξηση της τάξεως των €0,07 δις (4%) οφείλεται στις αυξημένες δαπάνες για παροχές κοινωνικής πρόνοιας κατά €0,04 δις (2023: €0,70 δις, 2022: €0,66 δις) και στις αυξημένες δαπάνες για τις παροχές υγείας κατά €0,03 δις (2023: €0,76 δις, 2022: €0,73 δις).

Μεταβιβάσεις και επιχορηγήσεις

- Η υλοποίηση στο τέλος του έτους δείχνει μια αύξηση ύψους 7% (€0,11 δις) από €1,47 δις το 2022 σε €1,58 δις το 2023. Η εν λόγω αύξηση οφείλεται κυρίως στην αύξηση της Κυβερνητικής Εισφοράς στο Ταμείο Κοινωνικών Ασφαλίσεων κατά €0,7 δις (13%) και στην επιδότηση του κόστους κατανάλωσης ηλεκτρικής ενέργειας για αντιμετώπιση των πληθωριστικών πιέσεων, κατά €0,03 δις (2023: €0,07 δις, 2022: €0,04 δις).

Λειτουργικές και άλλες δαπάνες

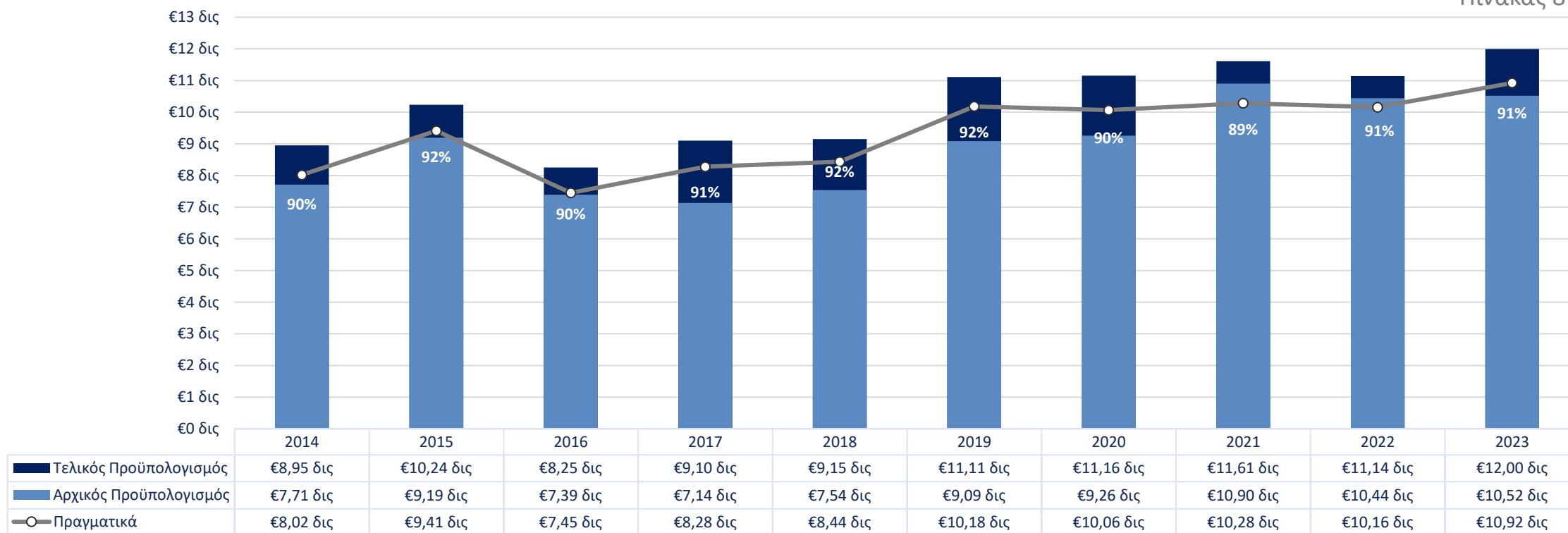
- Οι δαπάνες σε λειτουργικές και άλλες δαπάνες για το έτος ανήλθαν σε €1,09 δις (2022: €1,11 δις).

Υλοποίηση Κρατικού Προϋπολογισμού Συνολικών δαπανών Έτος 2023 (III)



Γενικό Λογιστήριο
της Δημοκρατίας

Πίνακας 8



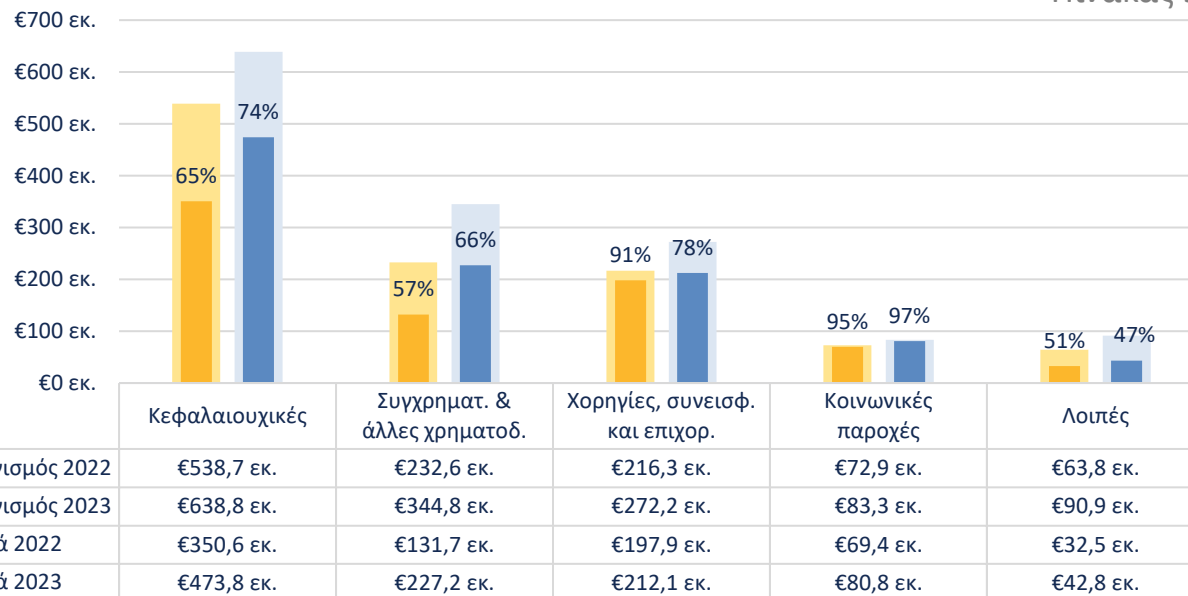
Την τελευταία δεκαετία, ο μέσος όρος υλοποίησης του κρατικού προϋπολογισμού συνολικών δαπανών για το έτος ανέρχεται στο 91%. Το ποσοστό υλοποίησης για το 2023 ανέρχεται στο 91%, δηλαδή ίσο με το μέσο όρο της τελευταίας δεκαετίας.

Υλοποίηση Κρατικού Προϋπολογισμού Αναπτυξιακών δαπανών Έτος 2023 (I)



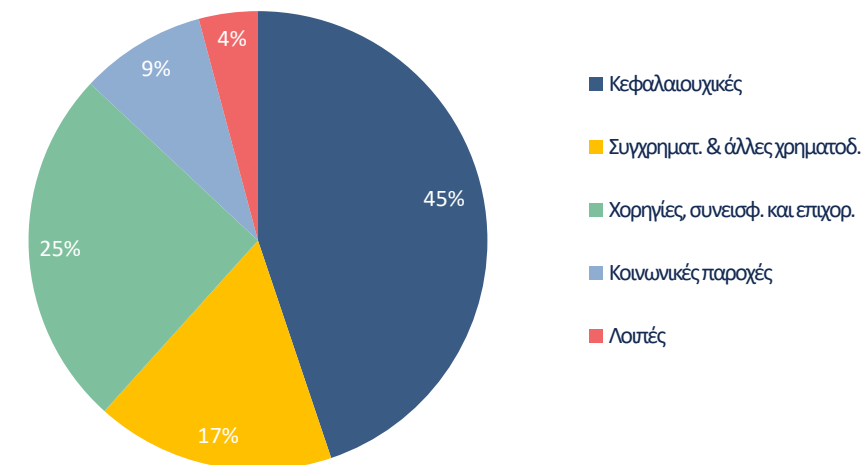
Γενικό Λογιστήριο
της Δημοκρατίας

Πίνακας 9

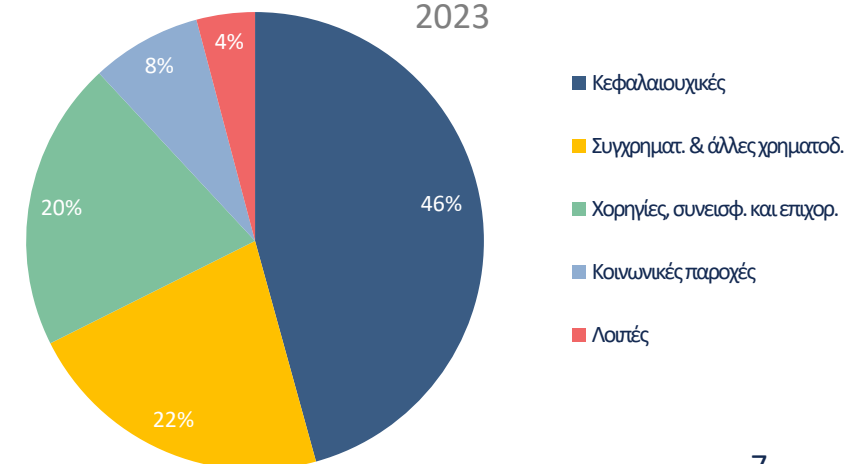


* Οι κεφαλαιουχικές δαπάνες περιλαμβάνουν αγορά γης και κτιρίων, σταθερών και κινητών μηχανημάτων, εξοπλισμού και άλλων στοιχείων ενεργητικού, όπως και δαπάνες για ανέγερση, επέκταση και βελτιώσεις κτιρίων, για οδικό δίκτυο, για έργα υποδομής καθώς και κατασκευαστικά έργα.

Πίνακας 10
2022



Πίνακας 11
2023



Υλοποίηση Κρατικού Προϋπολογισμού Αναπτυξιακών δαπανών

Έτος 2023 (II)



Γενικό Λογιστήριο
της Δημοκρατίας

Κεφαλαιουχικές δαπάνες

- Η υλοποίηση για το έτος 2023 ανήλθε στα €474 εκ. και οφείλεται κυρίως:
 - στις δαπάνες για το οδικό δίκτυο, ύψους €124 εκ.,
 - στις δαπάνες για ανέγερση, επέκταση και βελτιώσεις σχολικών κτιρίων, ύψους €37 εκ.,
 - στην χορηγία που δόθηκε στη ΔΕΦΑ για να την χρησιμοποιήσει ως ίδια κεφάλαια στην ΕΤΥΦΑ για την υλοποίηση των απαιτούμενων υποδομών για έλευση Υδροποιημένου Φυσικού Αερίου στην Κύπρο, ύψους €30,5 εκ. Το πόσο αποτελεί την ενδιάμεση δόση της συνολικής Κρατικής χορηγίας που θα δοθεί για το σκοπό αυτό ύψους €101εκ.,
 - στις δαπάνες για απαλλοτριώσεις γης, ύψους €30 εκ.,
 - στις δαπάνες για υδατικά έργα και αποχετευτικά συστήματα, ύψους €28 εκ. και €25 εκ., αντίστοιχα,
 - στην αγορά του κτιρίου «Μετροπόλιταν» στο οποίο έχει μεταστεγαστεί το Υπουργείο Εργασίας και Κοινωνικών Ασφαλίσεων, ύψους €25 εκ,
 - στις δαπάνες για αγορά μηχανολογικού και ηλεκτρονικού εξοπλισμού, ύψους €23 εκ.,
 - στις δαπάνες για κατασκευή εγκαταστάσεων ολοκληρωμένης διαχείρισης οικιακών στερεών απορριμμάτων, ύψους €14 εκ.,
 - στις δαπάνες για την ανέγερση του Νέου Κυπριακού Μουσείου, ύψους €13 εκ,
 - στις δαπάνες για αγορά σταθερών και κινητών μηχανημάτων, ύψους €12 εκ., και
 - στις δαπάνες για αγορά λογισμικών, ύψους €11 εκ.

Συγχρηματοδοτούμενα και άλλες χρηματοδοτικές δαπάνες

- Η υλοποίηση για το έτος 2023 ανήλθε στα €227 εκ. και οφείλεται κυρίως:
 - στις χορηγίες σε οντότητες ευρύτερου δημόσιου τομέα για εκτέλεση συγχρηματοδοτούμενων έργων από την Ε.Ε. ύψους €54 εκ.,
 - σε Έργα που Συγχρηματοδοτούνται από τα Ταμεία Εσωτερικών Υποθέσεων, ύψους €42 εκ.,
 - στο Σχέδιο Παροχής Κινήτρων για Απασχόληση Ανέργων, ύψους €19 εκ.,
 - στο Σχέδιο Επιχορήγησης Διδάκτρων και Σίτισης Παιδιών μέχρι 4 ετών, ύψους €14 εκ.,
 - στο Σχέδιο Χορηγιών για Ενίσχυση της Ανταγωνιστικότητας των Μικρομεσαίων Επιχειρήσεων ύψους €13 εκ.,
 - στις Σχέδιο Εξοικονομώ - Αναβαθμίζω στις Κατοικίες, ύψους €11 εκ.,
 - σε βιώσιμη ανάπτυξη αλιευτικών περιοχών, ύψους €10 εκ.,
 - στην Κρατική συνεισφορά το Ταμείο Πληρωμών του Κυπριακού Οργανισμού Αγροτικών Πληρωμών, ύψους €8,5 εκ., και
 - σε Δράσεις Σχολικής και Κοινωνικής Ένταξης, ύψους €6 εκ.

Χορηγίες, συνεισφορές και επιχορηγήσεις

- Η υλοποίηση για το έτος 2023 ανήλθε στα €212 εκ., και οφείλεται κυρίως:
 - στις χορηγίες στους ημικρατικούς οργανισμούς ύψους €151 εκ,
 - στη χορηγία στο Ίδρυμα Έρευνας και Καινοτομίας ύψους €21 εκ.,
 - στη συνεισφορά του κράτους στο Επενδυτικό Ταμείο Χρηματοδότησης Κεφαλαίου ύψους €12,5 εκ., και
 - στη χορηγία στο Ινστιτούτο Νευρολογίας και Γενετικής Κύπρου για Διεξαγωγή Ερευνών και Εκπαίδευσης, ύψους €7 εκ.

Κοινωνικές παροχές

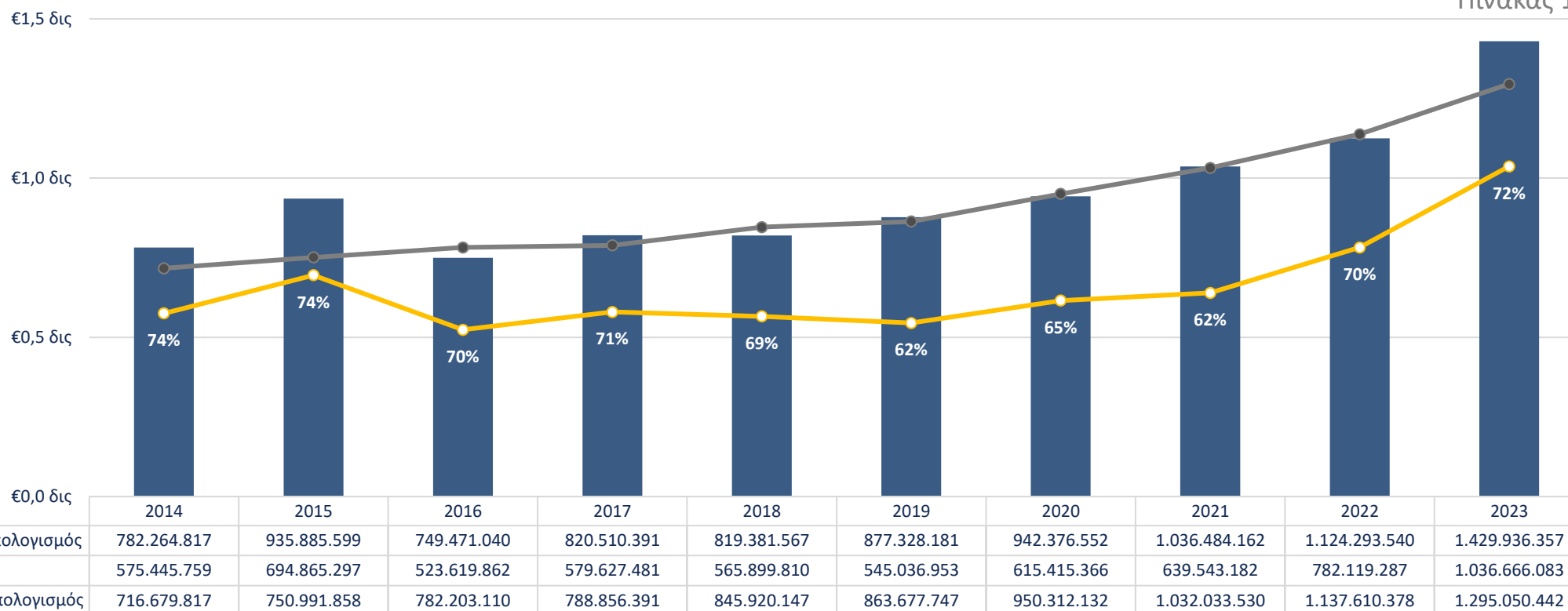
- Η υλοποίηση για το έτος 2023 ανήλθε στα €81 εκ. και οφείλεται κυρίως:
 - στις δαπάνες για παροχές παιδείας, ύψους €36 εκ.,
 - στις χορηγίες σε Εθελοντικούς Οργανισμούς, ύψους €18 εκ., και
 - στη χορηγία στο Ταμείο Ανανεώσιμων Πηγών Ενέργειας ύψους €13 εκ.

Υλοποίηση Κρατικού Προϋπολογισμού Αναπτυξιακών δαπανών Έτος 2023 (III)



Γενικό Λογιστήριο
της Δημοκρατίας

Πίνακας 12



Την τελευταία δεκαετία, ο ετήσιος μέσος όρος υλοποίησης του κρατικού προϋπολογισμού αναπτυξιακών δαπανών ανερχόταν στο 69%.

Η αυξημένη υλοποίηση των αναπτυξιακών δαπανών το 2023 (72%) σε σχέση με το 2022 (70%) οφείλεται κυρίως στους πιο κάτω λόγους :

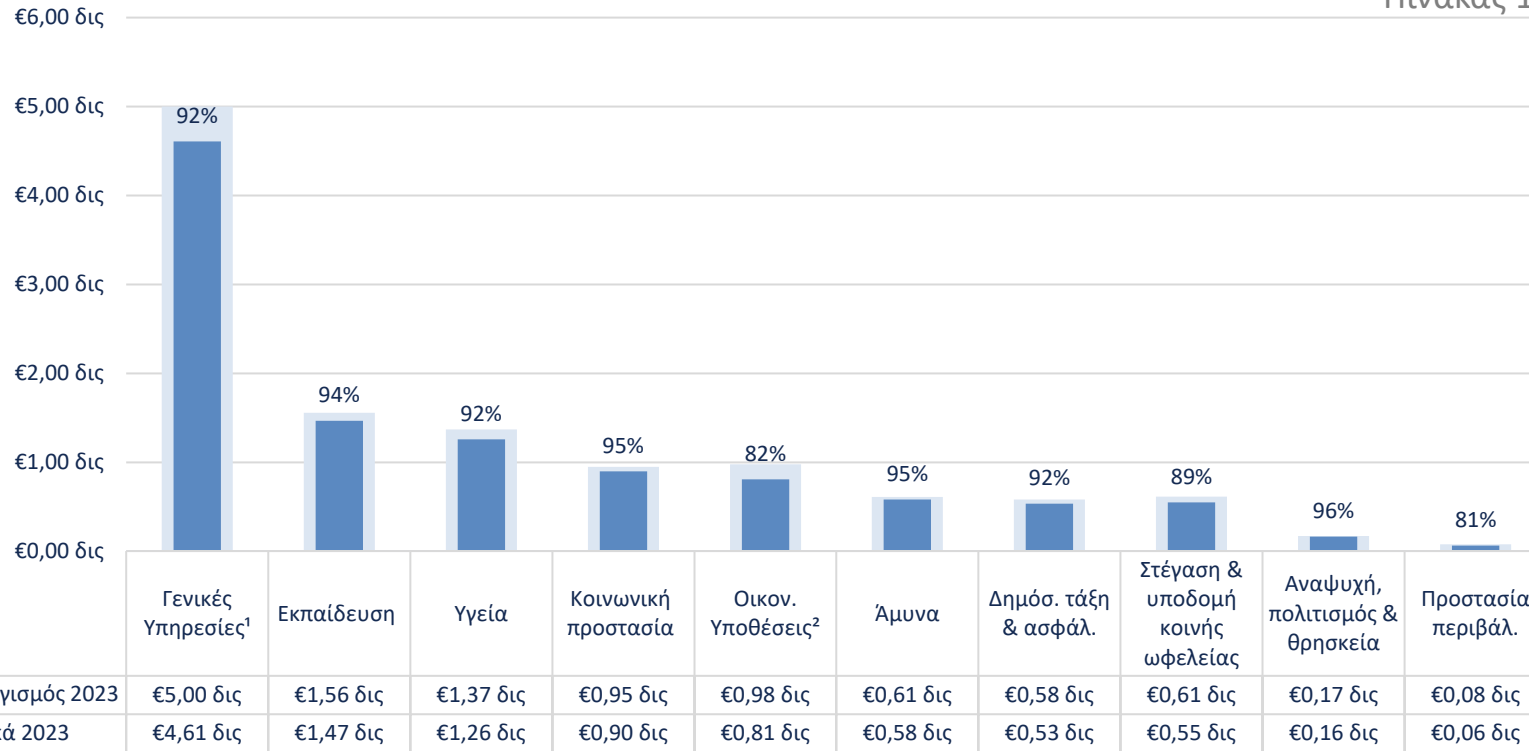
- στην αυξημένη υλοποίηση των κεφαλαιουχικών δαπανών, ένεκα των δαπανών για οδικό δίκτυο που ανήλθε σε 85% (2022: 75%), κατά πρώτο λόγο, αλλά και των δαπανών για κατασκευαστικά έργα που ανήλθε σε 75% (2022: 59%) και αφορά κυρίως την χορηγία που δόθηκε στη ΔΕΦΑ για να την χρησιμοποιήσει ως ίδια κεφάλαια στην ΕΤΥΦΑ για την υλοποίηση των απαιτούμενων υποδομών για έλευση Υγροποιημένου Φυσικού Αερίου στην Κύπρο, ύψους €30,5 εκ. , και
- στην αυξημένη υλοποίηση των δαπανών για Έργα και Σχέδια Συγχρηματοδοτούμενα από Ευρωπαϊκούς Πόρους, η οποία ανήλθε σε 66% (2022: 56%).

Υλοποίηση Κρατικού Προϋπολογισμού ανά λειτουργία Έτος 2023

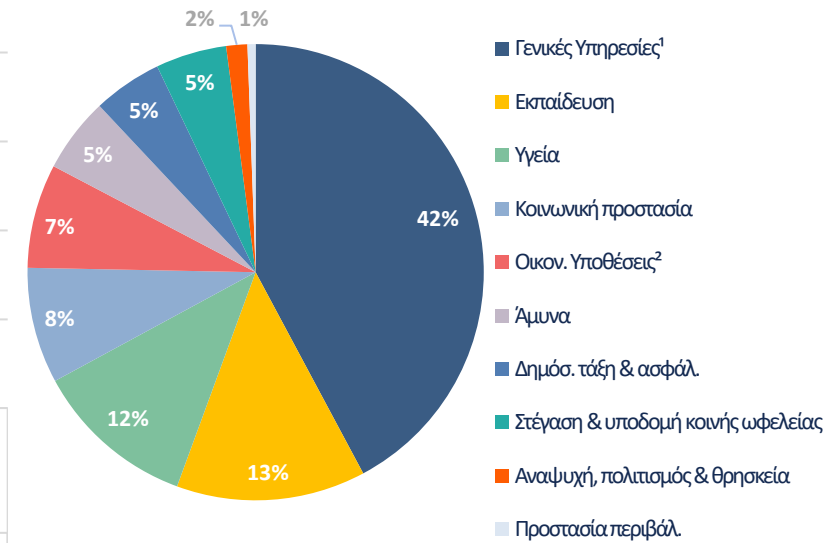


Γενικό Λογιστήριο
της Δημοκρατίας

Πίνακας 13



Πίνακας 14



*Στα προϋπολογισμένα ποσά δεν συμπεριλαμβάνονται δαπάνες ύψους €0,01 δις που αφορούν μη προβλεπόμενες δαπάνες.

Η κατηγοριοποίηση των δαπανών έγινε ακολουθώντας την ταξινόμηση των λειτουργιών της Κυβέρνησης, σύμφωνα με τα πρότυπα που ακολουθεί η Στατιστική Υπηρεσία. Ο ορισμός κάθε κατηγορίας βρίσκεται διαθέσιμος στο σύνδεσμο: [https://ec.europa.eu/eurostat/statistics-explained/index.php?title=Glossary:Classification_of_the_functions_of_government_\(COFOG\)](https://ec.europa.eu/eurostat/statistics-explained/index.php?title=Glossary:Classification_of_the_functions_of_government_(COFOG))

¹ Η κατηγορία *Γενικές Υπηρεσίες* περιλαμβάνει τα εκτελεστικά και νομοθετικά όργανα, τις χρηματοοικονομικές και οικονομικές υποθέσεις, τις εξωτερικές υποθέσεις, την εξωτερική οικονομική βοήθεια και τις συναλλαγές δημοσίου χρέους.

² Η κατηγορία *Οικονομικές Υποθέσεις* περιλαμβάνει τις γενικές οικονομικές, εμπορικές και εργασιακές υποθέσεις, τη γεωργία, δασοκομία, αλιεία και θήρα, τα καύσιμα και την ενέργεια, την εξόρυξη, τη μεταποίηση και τις κατασκευές, τις μεταφορές και την επικοινωνία.